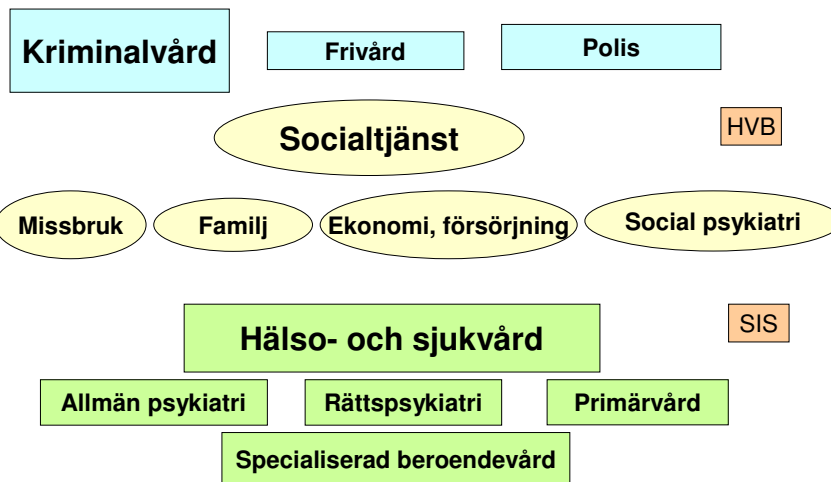


Aktörer inom vård och behandling av missbrukare i Sverige



1

Antal individer med vård på beroendekliniker i Stockholms län. Personer som är minst 20 år

	Män per 100 000 invånare	Kvinnor per 100 000 invånare	Totalt per 100 000 invånare
Öppenvårdsbesök förutom akutbesök på BAS och Mariaakuten	1377	651	1004
Akutbesök på BAS och Mariaakuten	803	284	536
Slutenvård	491	180	331

2

Samband missbruk/beroende och psykiatrisk vård

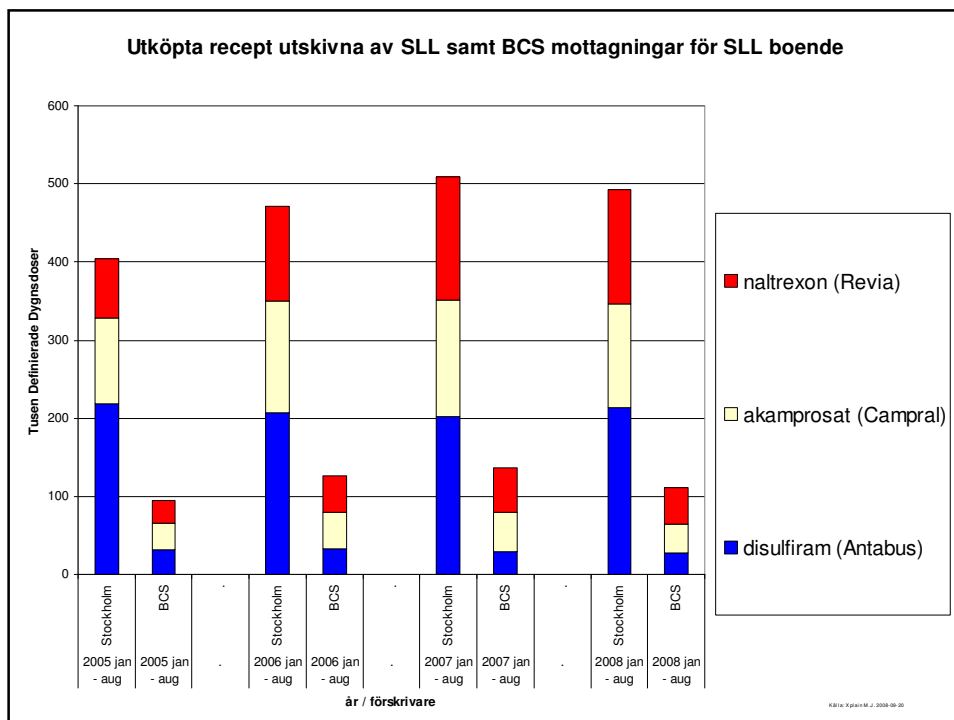
Av patienterna inom den specialiserade beroendevården i Stockholm 2001 var 30 % även vårdade inom psykiatri samma år och 50 % under de senaste 5 åren.

3

Beroendeakutmottagningarna i Stockholm BAS och MBAB

- 52 % lever ensamma
- 22 % hemlösa
- 44 % arbetslösa/pensionerade
- 61 % sjukhusvård sista året minst 1 gång
- 42 % sjukhusvård sista året 2 gånger
- 15 % sjukhusvårdade inom beroende/missbruk
- 9 % inom psykiatrisk vård

4



PART – Enkät om alkoholvanor i befolkningen

Riskkonsumenter

23 % av männen 7 % av kvinnorna

Av dessa uppger

40 % av männen 50 % av kvinnorna
samtidig psykisk ohälsa

Av alkoholberoende patienter uppger
25 % av männen och 21 % av kvinnorna
samtidig psykiatrisk diagnos

PART-studien
Andel (%) med annan psykisk ohälsa och sociala problem
bland personer med riskabla alkoholvanor.

	Män		Kvinnor	
	All annan psykisk ohälsa	Social funktionsnedsättning	All annan psykisk ohälsa	Social funktionsnedsättning
Totalt %	39	21	54	28

7

Inventering av 6000 missbrukare i
Stockholms socialtjänst 1999

Ca 35 % hemlösa

30 % ”psykiskt störda” (13 % både/och)

Hos narkomaner, metadonpatienter, alkoholister på behandlingshem har man funnit psykisk störning vid inventeringar hos ca 60 %

8

Några resultat från undersökningen "Kvinnor och män i svensk missbruksbehandling" från Robin Room m.fl
 n=1865 varav 942 från sjukvårdens beroendevård i Stockholm och 837 från Socialtjänstens missbrukarvård.

Typ av hjälp som patienter/klienter vill ha, % fördelning inom respektive grupp

	Total
Samtalsbehandling vid exempelvis relationsproblem, aggressionsträning m.m.	64
Samtalsbehandling med inriktning på alkohol/drogproblem	63
Praktisk hjälp/stöd – boende, ekonomi	59
Metadon underhållsbehandling	12
Andra mediciner	38
Avgiftning	32
Behandling för kroppsproblem	31
<i>Andel som tror att de ska få den hjälp de vill ha</i>	<i>70</i>

Från en kartläggning av klienter inom socialtjänsten, Bromma SDF

Samtidiga insatser hos andra huvudmän i procent

	Pågående samtidiga insatser (n=214)	Ytterligare behov av samtidiga insatser (n=214)
Beroendevård	40 %	10 %
Psykiatrisk vård	22 %	16,5 %
Övrig sjukvård	10 %	1 %
Kriminalvård	17,5 %	1 %

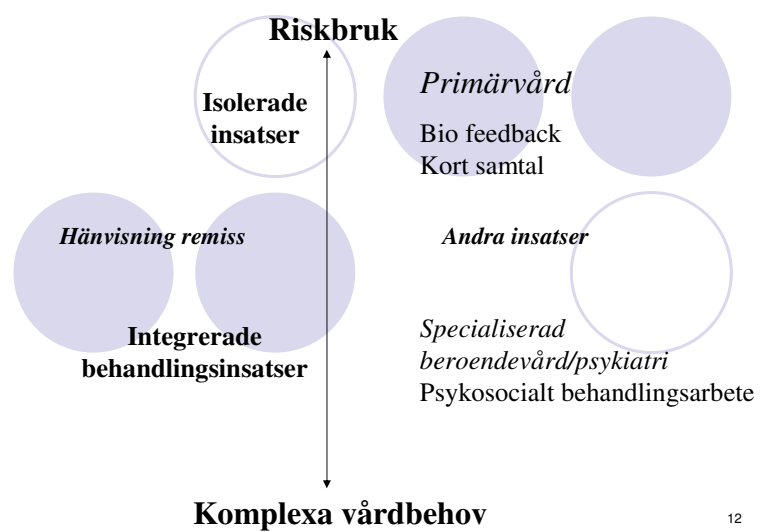
Förekomst av psykiatrisk problematik bland missbrukare.

Från en kartläggning av socialtjänstens klientel i Bromma SDF 2007

Behov av psykiatrisk omvårdnad och/eller behandling	32 %
Behov av ytterligare psykiatrisk utredning	19 %
Behov av neuropsykiatrisk utredning	15 %
Medicinering med någon typ av psykofarmaka	28 %

11

Behandling och omvårdnad på olika psykosociala funktionsnivåer



12

Behandlingsprocessen inom beroendevården

Allians
MI, ”tillnyktring”/stabilisering

Samarbete
Skadelindrande

Struktur, stöd
MI, avgiftning

Retention
Skadeförebyggande

Långsiktig behandling med farmaka
Återfallsprevention
Samtalsstöd, familj eller enskild

Långsiktig behandling
Livsstilsförändring

Neuropsykiatri/neuropsykologi
Personlighetsstörningar
Psykiatriska diagnoser
Somatiska diagnoser
Behandling med farmaka
respektive psykoterapi

Behandling underliggande
tillstånd
Personlig utveckling

13

Olika behovsgrupper utifrån patienterna inom Beroendecentrum Stockholm

Alkohol
2/3

Narkotika
1/3

Läkemedel
3 %

Kriminalvård/rättspsykiatri
4 %

Metadon/Subutex
8 %

Dubbeldiagnoser
40-80 %

Komplexa vårdbehov
0,8 % av befolkningen
Hemlösa ~ 4 %

Unga vuxna
?

Personlighetsstörningar
Neuropsykiatri
Affektiva diagnoser
Psykosdiagnoser

Kvinnor 1/3
Gravida

Psykoterapi
2 %

14